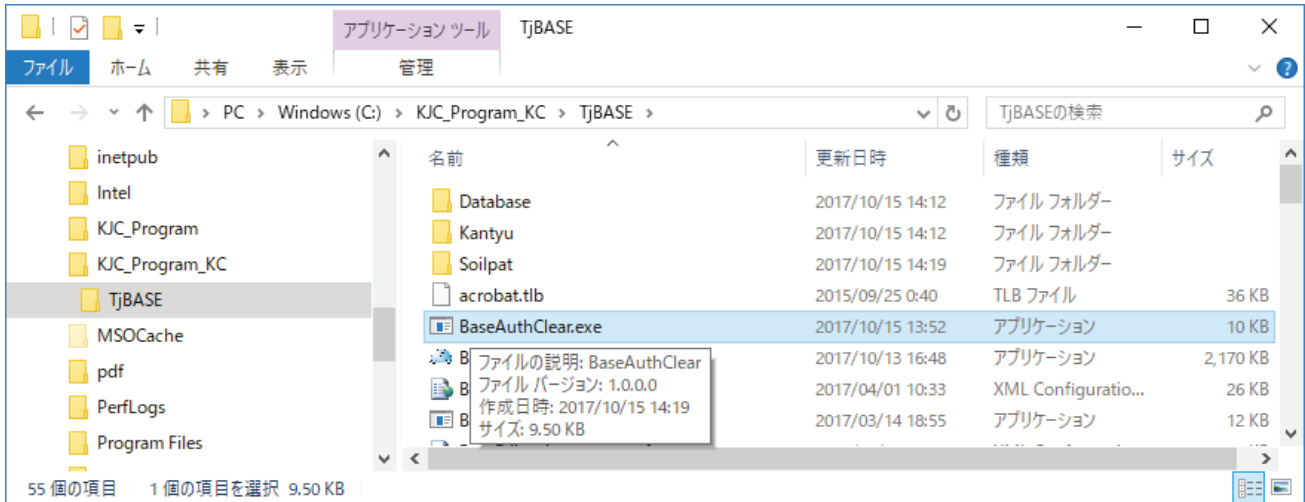
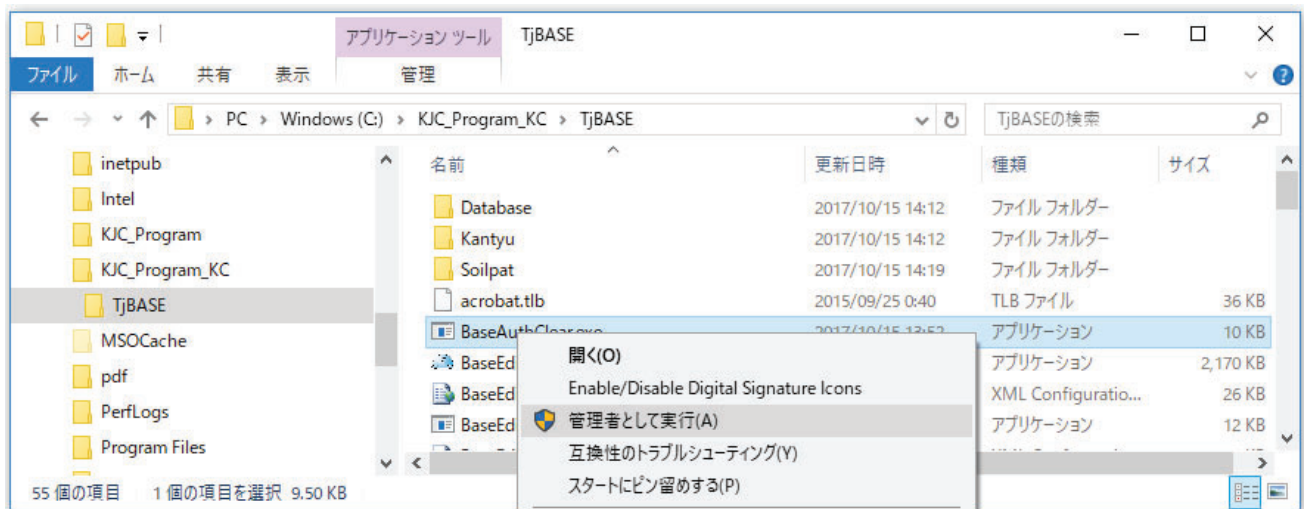


① 柱状-BASE.NET (販売版) がインストールされている場合は、可能であれば メニュー [地質調査ソフトウェア (販売版)] - [柱状-BASE.NET (販売版)] - [認証キーの返却] からキーの返却を行います。柱状-BASE.NET (販売版) がアンインストールされている場合は、柱状-BASE.NET サポート ページ (<https://kiso-cloud.com/ggs/TjBase/TjBase.aspx>) から最新版をダウンロードしてインストールします。

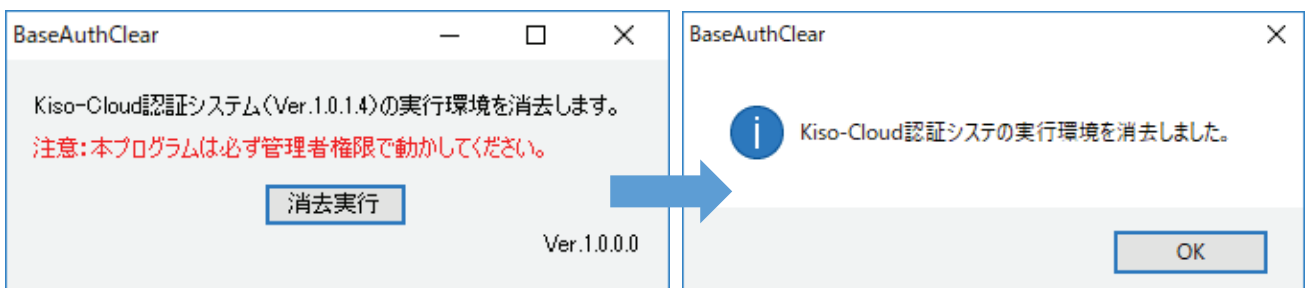
② 「BathAuthClear.exe」を柱状-BASE.NET (販売版) のインストール先フォルダにコピーします。



③ 「BathAuthClear.exe」を右クリックし [管理者として実行] をクリックします。



④ [消去実行] をクリックし、Kiso-Cloud 認証システムの実行環境が消去されたことを確認します。



- ⑤ 柱状-BASE.NET（販売版）をアンインストールします。
- ⑥ 柱状-BASE.NET サポートページから柱状-BASE.NET（販売版）の最新版をダウンロードしてインストールします。
- ⑦ メニューから[地質調査ソフトウェア(販売版)]-[柱状-BASE.NET(販売版)]-[認証キーの取得]をクリックします。  
[シリアル番号入力]ダイアログが表示されますので、必要事項を記入し[送信]をクリックします。

Kiso-Cloud認証：認証キーの取得

シリアル番号 \* TJ-

ユーザー情報

メールアドレス \* kiso-cloud@kiso.co.jp

氏名 \* 基礎 蔵人

会社(団体・組織)名 \* 基礎地盤コンサルタンツ株式会社

部署(部門)名 情報システム部

郵便番号 136-8577

住所 東京都江東区亀戸1-5-7錦糸町プライムタワー12F

電話番号 03-6861-8800

\* は必須項目です Ver.2.0.0.0

送信 キャンセル

- ⑧ 認証を通過できない、あるいは認証システムが起動しない場合は、その旨を kiso-cloud@kiso.co.jp 宛てにメールしてください。

以上、よろしくお願ひします。

2017/11/01 Kiso-Cloud 事務局